

Пошаговая помощь в регистрации на сайте **часть 2**

<https://sportrec.online/>

- Спортсмены **с 14 лет** регистрируются самостоятельно
- Спортсменов **до 14 лет** регистрируют родители



Этим значком подсвечивается место где находится «кнопка»

Настройка профиля спортсмена, опекуна

Продолжение после 1 части

Тренера также заполняют свои данные выбирая статус тренера
ВСЕ ДАННЫЕ УХОДЯТ НА ПОДТВЕРЖДЕНИЕ В ФЕДЕРАЦИЮ

Шаг 1

Заполняем данные выбираем 2 дисциплины
Дату начала можно пропустить

17:42 sportrec.online/a

Настройка профиля спортсмена

1 — 2

Укажите ваше текущее место тренировок

Вид спорта *

Спортивная борьба

Дисциплины *

Грэпплинг Грэпплинг-ги

Регион *

Москва

Спортшкола/Клуб

Грэпплинг Академия ЦСКА

Если вы не нашли свою спортивную школу, то попросите её зарегистрироваться или обратитесь в [техподдержку](#)

Тренер

Бочкаев Ислам Ризванович

Если вы не нашли своего тренера, то попросите его зарегистрироваться или обратитесь в [техподдержку](#)

Дата начала

Заполнить позже

Далее

Шаг 2

Заполняем обязательно
данные разряда

17:42 sportrec.online/a

Настройка профиля спортсмена

✓ — 2

Заполните информацию о вашем спортивном разряде, если он есть.

Добавить разряд

Заполнить позже

Назад

Завершить

Шаг 3

**Заполняем данные
о спортивном разряде завершая регистрацию
Вы попадаете в ваш профиль**

Добавить спортивный разряд

Заполните информацию о спортивном разряде

Дата присвоения *

Вид спорта *

Дисциплина *

Спортивный разряд *

Организация присвоившая разряд

Сертификат

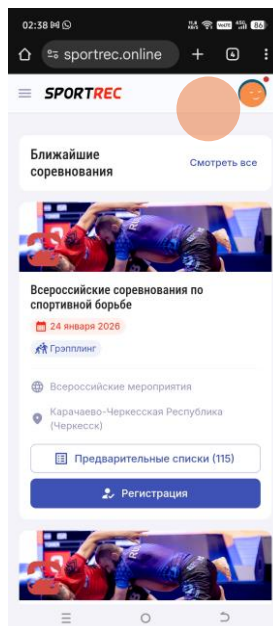
Нажмите или перетащите файл для загрузки

Название приказа



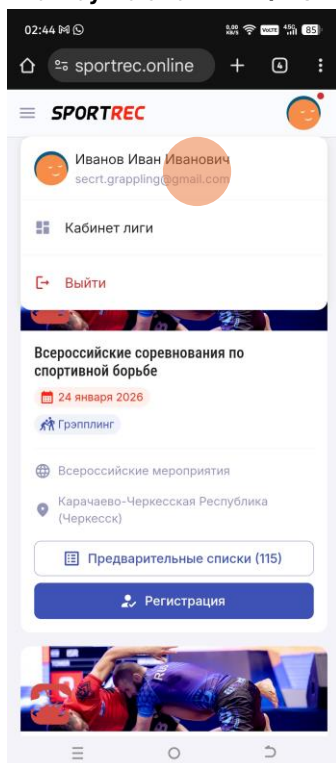
Шаг 4

**В него можно войти и
из главного меню
Справа сверху**



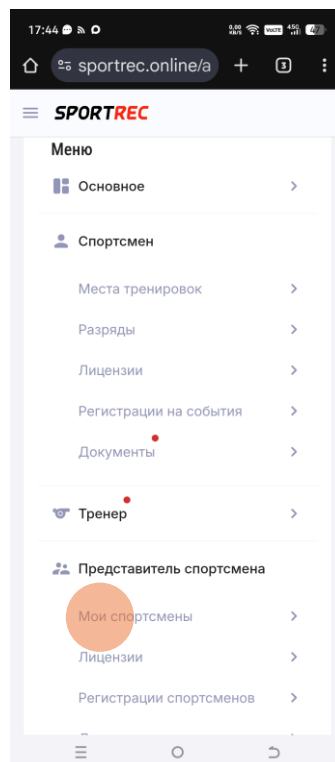
Шаг 5

**Родители если у вас дети
(спортсмены) младше 14 лет создав на
первых шагах статус «опекуна» переходят в раздел
аккаунта с вашими ФИО**



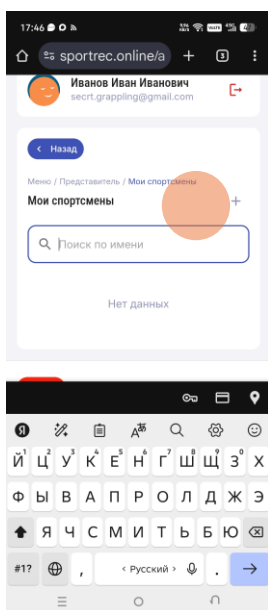
Шаг 6

**И выбираем представитель
Спортсмена – мои спортсмены**



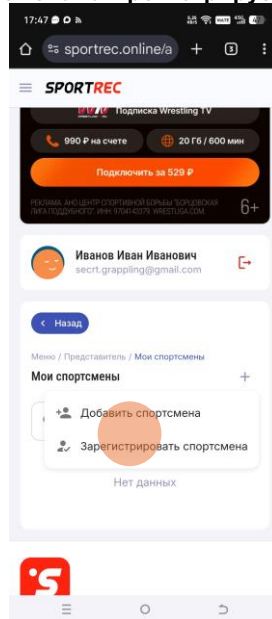
Шаг 7

Нажимая справа +



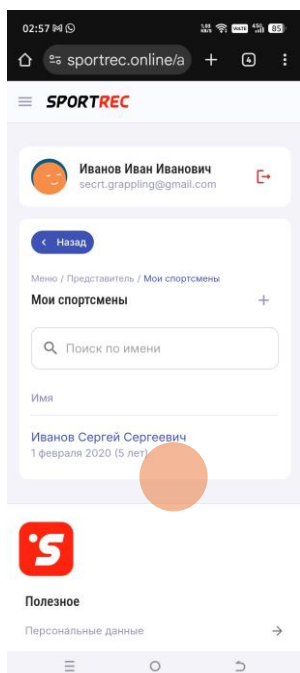
Шаг 8

Если заходили через почту
вводим и подтверВЫбираем добавить
уже ранее зарегистрированного
спортсмена или регистрируем нового



Шаг 9

При успешном заполнении данных
Ваш ребенок появится в разделе мои спортсмены
Нажав на его ФИО можете заполнить
незаполненные его данные



Шаг 10

На любом этапе вы можете
перейти в аккаунт и проверить
или заполнить данные обязательно должно
быть заполнено место тренировки + справа

