


# Пошаговая помощь в регистрации на сайте **часть 2**

<https://sportrec.online/>

- Спортсмены с **14 лет** регистрируются самостоятельно
- Спортсменов **до 14 лет** регистрируют родители

 Кругжок показывает место с нужной кнопкой

## Настройка профиля спортсмена, опекуна

### Продолжение после 1 части

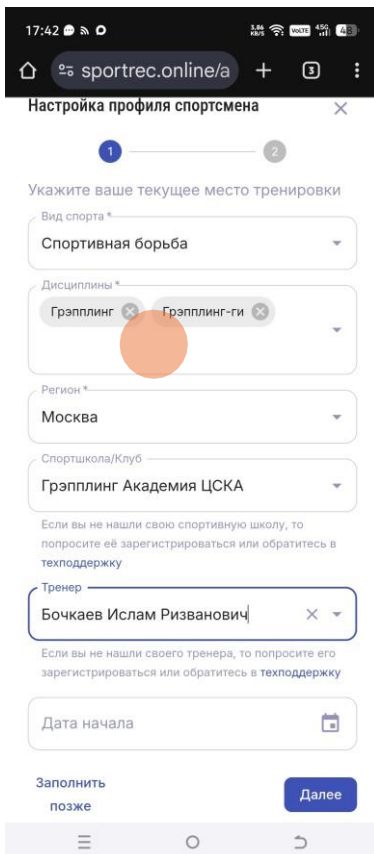
Тренеры также заполняют свои данные, выбирая статус тренера  
ВСЕ ДАННЫЕ УХОДЯТ НА ПОДТВЕРЖДЕНИЕ В ФЕДЕРАЦИЮ

Шаг 1

Шаг 2

Заполняем данные - для грэпплинга выбираем 2 дисциплины  
Дату начала можно пропустить

Заполняем обязательно  
данные разряда



### Шаг 3

Заполняем данные о спортивном разряде, завершая регистрацию. Вы попадаете в ваш профиль

Добавить спортивный разряд

Заполните информацию о спортивном разряде

Дата присвоения \*

Вид спорта \*

Дисциплина \*

Спортивный разряд \*

Организация присвоившая разряд

Сертификат

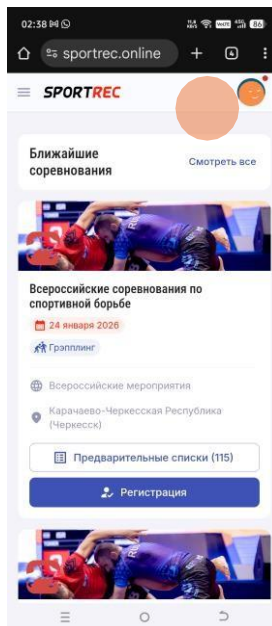
Нажмите или перетащите файл для загрузки

Название приказа



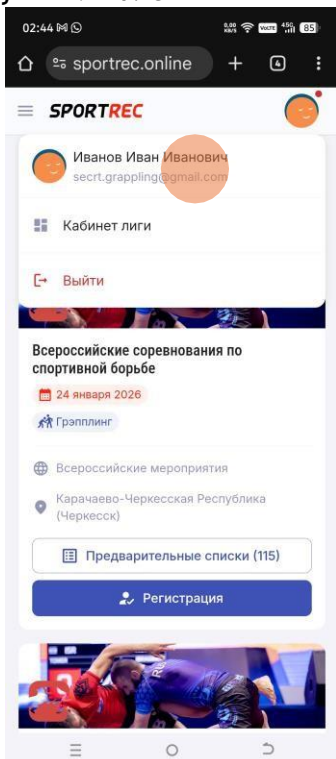
### Шаг 4

В него можно войти и из главного меню справа сверху



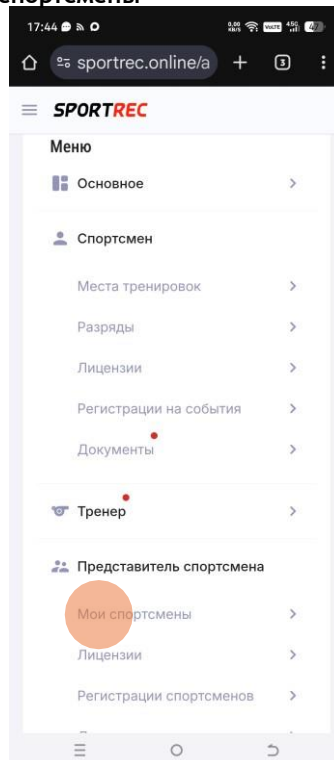
### Шаг 5

Родители, у кого дети (спортсмены) младше 14 лет, создав на первых шагах статус «опекуна», переходят в раздел аккаунта с их ФИО



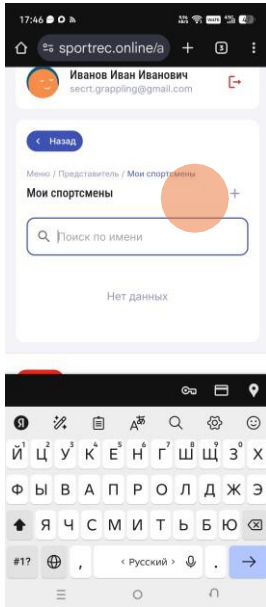
### Шаг 6

Выбираем «Представитель спортсмена - мои спортсмены»



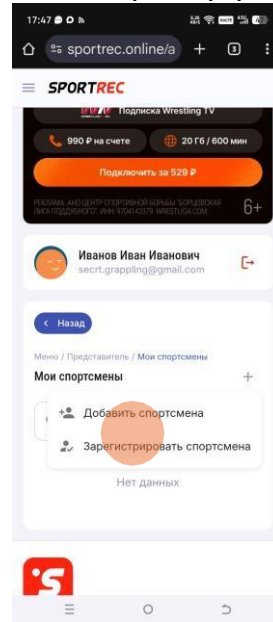
## Шаг 7

Нажимаем справа +



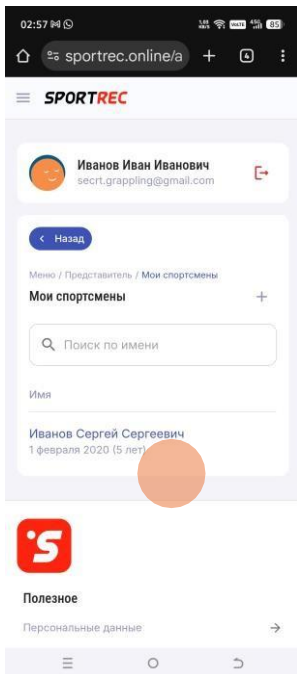
## Шаг 8

Выбираем «добавить» уже зарегистрированного в базе спортсмена или «зарегистрировать» нового спортсмена



## Шаг 9

После заполнения данных Ваш ребенок появится в разделе Мои спортсмены. Нажав на его ФИО, вы можете дозаполнить его данные



## Шаг 10

На любом этапе вы можете перейти в аккаунт и проверить или заполнить данные. Обязательно должно быть заполнено место тренировки через + справа

